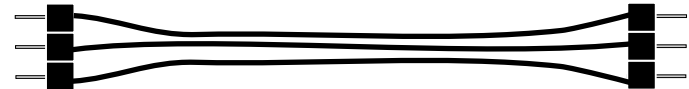


## 1. LIEFERUMFANG

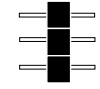


LED LEISTEN 27 MM 57 MM 87 MM 147 MM 297 MM

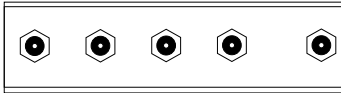
## 2. ZUBEHÖR (NICHT IN LIEFERUMFANG):



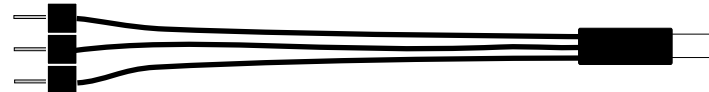
VERBINDUNGSKABEL 50 MM 500 MM 1000 MM



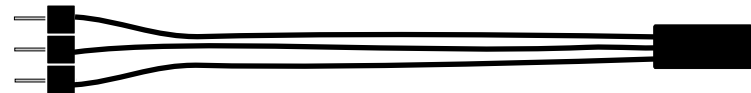
VERBINDUNGS-  
STECKER



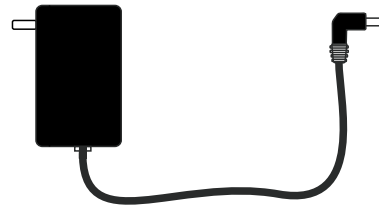
MONTAGEKIT MIT 4 ANSCHLUSSMÖGLICHKEITEN



KABEL ZUM MONTAGEKIT 200 MM



KABEL ZUM NETZTEIL 2000 MM



STECKER-NETZTEIL 24 VDC-1A



TISCH-NETZTEIL 24 VDC-3A

## 3. TECHNISCHE ANGABEN:

UNIVERSELL EINSETZBARES BELEUCHTUNGSMODUL MIT WARMWEISSEN LEDs, 30 MM BESTÜCKUNGSABSTAND, BELIEBIG VERLÄNGERBAR.

LIEFERBARE LÄNGEN:	VERBRAUCH:
27 MM	≤ 16 MA/0,5W
57 MM	≤ 16 MA/0,5W
87 MM	≤ 16 MA/0,5W
147 MM	≤ 16 MA/0,5W
297 MM	≤ 35 MA/1W

BETRIEBSSPANNUNG: 24 V DC  
BETRIEBSTEMPERATUR: -20°C BIS CA. +50°C

DIE FARBTEMPERATUR WEIST CHARGENMÄSSIG KLEINE ABWEICHUNGEN AUF, DIES LÄSST SICH FERTIGUNGSTECHNISCH NICHT VERMEIDEN. SIE WIRD AUSSERDEM VON DER BETRIEBSTEMPERATUR UND ANLIEGENDEN SPANNUNG BEEINFLUSST. (TECHNISCHE ÄNDERUNGEN VORBEHALTEN)



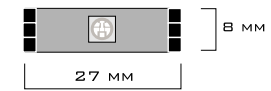


INTERIEUR

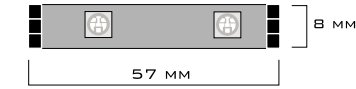


## LIEFERBARE LÄNGEN

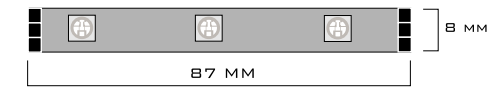
PP30W



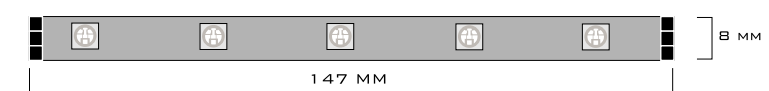
PP60W



PP90W



PP150W



PP300W



## ANSICHT



## ANSCHLUSSSCHEMA

### VERBINDUNG



### VERBINDUNG MIT NETZTEIL

